



METALMAR

ANDAMIAJES Y COMPLEMENTOS PARA LA CONSTRUCCIÓN

MARCO ANGULO ESCENARIO

REFERENCIA	DESCRIPCION
A - 69	Marco ángulo 40 mm. Escenario

PATA APOYO ESCENARIO

REFERENCIA	DESCRIPCION
A - 70	Pata apoyo 4 abr. escenario

MODULO ESCENARIO

REFERENCIA	DESCRIPCION
A - 71	Módulo escenario

AMARRE FACHADA

REFERENCIA	DESCRIPCION
A - 92	Amarre fachada ϕ 48 x 600 mm.

VALLADO DESCARGA

REFERENCIA	DESCRIPCION
A - 65	Vallado descarga

PUERTA SEGURIDAD MONTACARGAS

REFERENCIA	DESCRIPCION
A - 54	Puerta seguridad montacargas

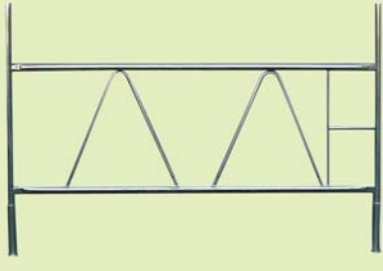
DISTRIBUIDO POR:

ANDAMIAJES DE SEGURIDAD
METALMAR, S. L.
 Cno. Hondo del Puerto, s/n
 Teléfono 964 58 51 36
 Fax 964 58 52 66
 12530 BURRIANA (Castellón)

CALIDAD Y SEGURIDAD al mejor precio




ANDAMIO PINTOR



REFERENCIA	DESCRIPCION
A - 06	Andamio pintor 2000 x 1300
A - 07	Andamio pintor 1600 x 1300
A - 08	Andamio pintor 1000 x 1300

FINAL ANDAMIO



REFERENCIA	DESCRIPCION
A - 11	Final pintor 1000
A - 12	Final pintor 1600
A - 13	Final pintor 2000

RIOSTRA INCLINADA




REFERENCIA	DESCRIPCION
A - 14	Riostra inclinada 1000 c/ abrazad.
A - 15	Riostra inclinada 1600 c/ abrazad.
A - 16	Riostra inclinada 2000 c/ abrazad.

PATA PUNTO SEGURIDAD



REFERENCIA	DESCRIPCION
A - 50	Pata punto seguridad 2300 mm.
A - 50/1	Pata punto seguridad

PATA PUNTO SEGURIDAD DOBLE



REFERENCIA	DESCRIPCION
A - 89	Pata punto seguridad doble

BRIDA DOBLE TUBO CERCADO




REFERENCIA	DESCRIPCION
A - 51	Brida doble tubo cercado

RIOSTRA PINTOR



REFERENCIA	DESCRIPCION
A - 17	Riostra pintor 1000 c/ abrazad.
A - 18	Riostra pintor 1600 c/ abrazad.
A - 19	Riostra pintor 2000 c/ abrazad.

TABLON PINTOR



REFERENCIA	DESCRIPCION
A - 21	Tablón pintor 3000 c/ abrazad.
A - 22	Tablón pintor 2000 c/ abrazad.
A - 23	Tablón pintor 1600 c/ abrazad.
A - 25	Tablón pintor 1000 c/ abrazad.

CABALLETE REGULABLE



REFERENCIA	DESCRIPCION
A - 35	Caballete regulable

ABRAZADERA SUJEC. PUERTA



REFERENCIA	DESCRIPCION
A - 58	Abrazadera sujeción puerta
A - 59	Tubo 48 x 1,5 galv. soporte puerta

SOPORTE CORNISA PASAJE



REFERENCIA	DESCRIPCION
A - 80	Soporte cornisa pasaje

ABRAZADERA DE DOBLE AMARRE



REFERENCIA	DESCRIPCION
A - 91	Abrazadera de doble amarre

GUARDACUERPOS SEG. ESCALERA



REFERENCIA	DESCRIPCION
A - 36	Guard. seg. esc. 2 - 4 m. c/abr.
A - 41	Guard. seg. esc. 1 - 2 m. c/abr.
A - 48	Guard. seg. esc. 1,5 - 3 m. c/abr.

GUARDACUERPOS SEG. SENCILLO



REFERENCIA	DESCRIPCION
A - 37	Guardacuerpos seguridad sencillo

GUARDACUERPOS SEG. TRIPLE



REFERENCIA	DESCRIPCION
A - 38	Guardacuerpos seguridad triple

CABALLETE DESLIZANTE REGULABLE



REFERENCIA	DESCRIPCION
A - 52	Caballete deslizante regulable

CONTENEDOR APILABLE CUBIERTO



REFERENCIA	DESCRIPCION
A - 99	Contenedor apilable cubierto

CONTENEDOR APILABLE



REFERENCIA	DESCRIPCION
A - 100	Contenedor apilable